

הנחיות להפעלת מצגת שמיטה בכיתה

מדריכות ומדריכים, מחנכות ומחנכים יקרים,

החטיבה לחינוך ולקהילה של קק"ל שמחה להגיש לכם אוסף של פעילויות ומשחקים לט"ו בשבט, המותאם ללמידה מקוונת ומאפשר לקיים הפעלה חגיגית, חווייתית ומשחקית גם בכיתה מתוקשבת וגם בלמידה מקוונת מרחוק.

השנה, שנת שמיטה, משולבת בפעילות הקדמה קצרה על אודות הנושא.

המצגת מותאמת לעריכת פעילות חווייתית, מעשירה ומעניינת בת כ-45 דקות בנושאי עצים, טבע ושמירה על הסביבה. היא מלווה בטבלת הסברים ופתרונות שבה תוכלו להיעזר בזמן ההכנות להפעלה ובמהלכה.

אתם מוזמנים להוריד את המצגת לשימושכם. הפעילות פתוחה ומודולרית ואנו מזמינים אתכם להוסיף, לשנות ולערוך, לבחור משחקים ופעילויות ולנהל את הפעילות בהתאם לאמצעים העומדים לרשותכם, ובהתאמה לסיטואציית ההדרכה ולקבוצה. לנוחיותכם, השקופית האחרונה המופיעה במצגת היא שקופית ריקה, שעליה תוכלו להוסיף תכנים משלכם ולשבץ אותם במהלך הפעילות כראות עיניכם.

אם אתם משתמשים במצגת במסגרת למידה מקוונת, שימו לב: הסרטונים המשובצים במצגת מופיעים כקישורים ואינם מוטמעים במצגת עצמה. כדי שהם יפעלו באופן תקין עליכם לקיים את הפעילות במצב מקוון (אונליין) ולשתף את מסך הדפדפן בזמן הקרנת הסרטון. (כך יש לפעול גם אם הורדתם את המצגת למחשב.) **אם הפעילות נערכת בכיתה מתוקשבת, יש לוודא שרשת ה-WIFI פעילה ושדפדפן אינטרנט פתוח ברקע.**




לפעילויות ומשחקים נוספים בהתאמה לגיל המודרכים לט"ו בשבט <
<https://www.kkl.org.il/youth-and-education/halon-lamechanchim/study-materials-for-teachers/trees-and-tubishvat/activities-by-age-groups>

לפעילויות נוספות לשנת שמיטה <
<https://www.kkl.org.il/youth-and-education/halon-lamechanchim/study-materials-for-teachers/shmita-activities>

לסדר ט"ו בשבט חגיגי המתאים להפעלה מקוונת בזום <
https://greenwin.kkl.org.il/features/holidays/2beshvat/seder_tu_bishvt

הנחיות להפעלת המצגת





הנחיות הפעלה	מספר השקופית
<p>מקריאים ומסבירים מהי שנת שמיטה ובמה היא שונה משנים אחרות.</p>	<p>2</p> 
<p>פותחים את העיגולים בלחיצה ומזמינים מתנדבים להקריא את הערכים השונים העומדים מאחורי מצוות השמיטה.</p>	<p>3</p> 
<p>מסכמים את ההסבר על השמיטה מתוך השקופית. מדגישים – השנה לא מתקיימות נטיעות בגלל השמיטה. אפשר להרחיב ולספר על השנים שבהן העם היהודי היה מפוזר בתפוצות וט"ו בשבט לא היה חג הנטיעות אלא חג שבו הוקירו את פירות הארץ והתגעגעו אליה. למידע נוסף בנושא, לחצו כאן</p>	<p>4</p> 
<p>עורכים סדרת סקרים, בסוף כל סקר מזמינים מתנדב לנמק את ההצבעה שלו. אפשר לערוך את הסקרים באמצעות POLLS או לשלב מנטימטר או כלי דיגיטלי אחר. אפשר גם פשוט להרים ידיים ולספור.</p> <ul style="list-style-type: none"> • ט"ו בשבט – חג חשוב או חג מיותר? • דירה בבית משותף או בית עם גינה? • פירות טריים או פירות יבשים? • טיול ביער או טיול בקניון? 	<p>5</p> 

<p>הסבר למשחק "הוא והיא"</p>	<p>6</p> 
<p>הוא קבוצת ענבים – היא פרי עץ הדר אשכול – אשכולית</p>	<p>8-7</p> 
<p>הוא שיער הכבשים – היא בראש העצים צמר – צמרת</p>	<p>10-9</p> 
<p>הוא פרי עץ האלון, היא משמשת להפרשה פנימית בלוט – בלוטה</p>	<p>12-11</p> 

<p>הוא בט"ו בשבט חוגג יום הולדת – היא המלצה שלמישהו ניתנת עץ – עצה</p>	<p>14-13</p> 
<p>מקרנים סרטון קצר על תועלת העץ</p>	<p>15</p> 
<p>מראים את תרשימי אפקט החממה וקיבוע הפחמן. מסבירים מדוע העצים משמשים כריאות ירוקות ומדוע הם חשובים לאיכות הסביבה ולעצירת אפקט החממה. שואלים: מי מכיר את גרסה טונברג? מנהלים דיון על משבר האקלים ועל היכולת של הצעירים להשפיע.</p>	<p>16</p> 
<p>שרים יחד את השיר "אני ואתה נשנה את העולם"</p>	<p>17</p> 

<p>הסבר למשחק "אמת או שקר": מקרינים שאלה ושולחים עובדה נכונה ועובדה לא נכונה לשני מתנדבים או למתנדב אחד. מפסיקים שיתוף מסך. על המתנדב/שני המתנדבים להציג את שתי העובדות ועל הקבוצה לנחש איזו מהן נכונה.</p> <p>לאחר שהקבוצה ניחשה, מקרינים את התשובה הנכונה, המופיעה בשקופית הבאה, בוחרים מתנדב חדש וממשיכים לשאלה הבאה.</p> <p>*כדי שהמשחק יהיה מהנה, הנחו את המתנדבים "לשווק" את התשובה שלהם ולהציג אותה בדרך משכנעת ואמינה.</p>	<p>18</p> 
<p>אמת: גילו של העץ הזקן בעולם הוא 10,000 שנה, שמו "מתושלח" והוא צומח בשוודיה.</p> <p>שקר: גילו של העץ הזקן בעולם הוא 1,500 שנה, זהו עץ אלון שהתגלה בצפון יוון.</p>	<p>20-19</p> 
<p>אמת: גובהו של העץ הגבוה בעולם הוא 115 מטר, כגובהה של הקומה ה-30 במגדל עזריאלי.</p> <p>שקר: גובהו של העץ הגבוה בעולם הוא 7 מטרים.</p>	<p>22-21</p> 

<p>אמת: כ-1.2 מיליון דונם שקר: כ-700 אלף דונם</p>	<p>24-23</p> 
<p>צופים בסרטון על יער אילנות – כמה עובדות מעניינות על עצים.</p>	<p>25</p> 
<p>חידון "גלו את הפתגם": שקופית פתיחה. מזמינים את המודרכים לגלות איזה פתגם הקשור לעצים מסתתר מאחורי האיור. לאחר שמגלים את התשובה כדאי להרחיב ולהסביר על משמעות הפתגם.</p>	<p>26</p> 
<p>הפתרון: לא דובים ולא יער</p>	<p>28-27</p> 

<p>הפתרון: טובה ציפור אחת ביד משתיים על העץ</p>	<p>29-30</p>  <p>איזה פתגם שקשור לעצים מסתתר בציור?</p>
<p>הפתרון: דבר אל העצים ואל האבנים</p>	<p>31-32</p>  <p>איזה פתגם שקשור לעצים מסתתר בציור?</p>
<p>הפתרון: כי האדם עץ השדה</p>	<p>33-34</p>  <p>איזה פתגם שקשור לעצים מסתתר בציור?</p>
<p>הפתרון: כורת את העץ שעליו הוא יושב</p>	<p>35-36</p>  <p>איזה פתגם שקשור לעצים מסתתר בציור?</p>

<p>צופים בסרטון על תפקידי היערן</p>	<p>37</p> 
<p>מזמינים מתנדב/מתנדבים ומבקשים מהם לציין לגבי שלושה חברים בקבוצה – אם הם היו פרי, איזה פרי היו ומדוע? אפשר גם לקיים את המשחק בסבב בין חברי הקבוצה. שימו לב – אמרו דברים בונים וחיוביים והימנעו מלהעליב חברים.</p>	<p>38</p> 
<p>שרים יחד את השיר "בגלל הרוח"</p>	<p>39</p> 
<p>פתיחה למשחק "שם של..." כל תלמיד בתורו אומר שם של משהו. הראשון שנשאר ללא רעיונות או חוזר על שם שכבר נאמר – נפסל. אפשר לחלק את הקבוצה לשתי קבוצות מתחרות או להתייחס למשחק כאל אתגר אישי. הצופים יכולים לעודד באמצעות שלטים/דגלים/תנועות.</p>	<p>40</p> 

<p>שם של עץ</p>	<p>41</p>
<p>תועלת שהעץ יכול להביא לאדם</p>	<p>42</p>
<p>שם של חיה שחיה ביער או על העץ</p>	<p>43</p>
<p>שם של יישוב או מקום בארץ שקשור לעצים</p>	<p>44</p>

<p>שם של סיפור מפורסם, או סרט, או סדרה, שיש בהם דמות של עץ</p>	<p>45</p> 
<p>עורכים סבב/דיון: כל אחד שרוצה מוזמן לספר על דבר שהיה רוצה להצמיח בתוך עצמו או בקבוצה בשנה הקרובה.</p>	<p>46</p> 
<p>שקופית סיום</p>	<p>47</p> 
<p>שקופית ריקה לשימושכם</p>	<p>48</p> 