

הודעה לתקשורת

אתר: www.cbs.gov.il דוא"ל: info@cbs.gov.il פקס: 02-6521340

ירושלים, ג' בסיוון, התש"ף
26 במאי, 2020
148/2020

"ארץ זבת חלב ודבש" החלב והדבש בישראל - לרגל חג השבועות

"Land of Milk and Honey": Milk and Honey in Israel - on the Eve of Shavu'ot

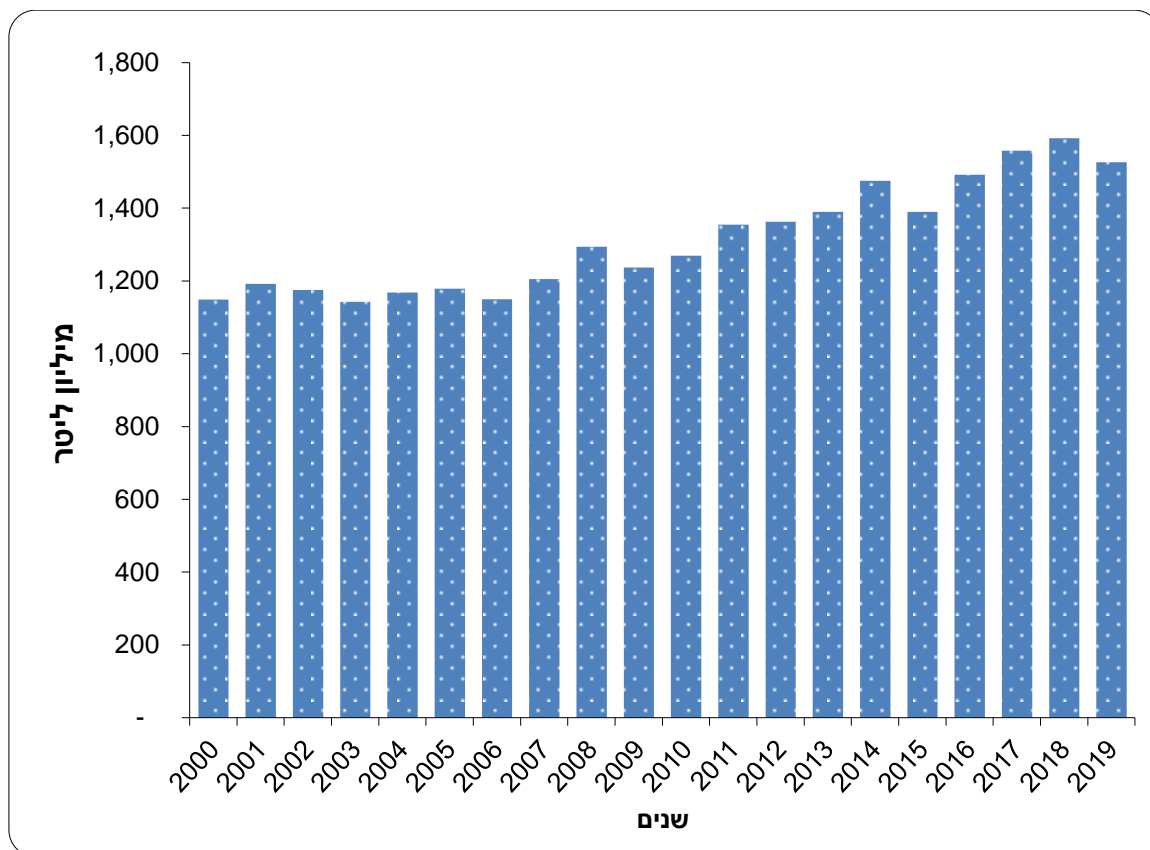
לרגל חג השבועות מציגה הלשכה המרכזית לסטטיסטיקה נתונים עדכניים על התפוקה ועל הצריכה של החלב והדבש בישראל.

- **תפוקת החלב הכוללת** בשנת 2019 נאמדה בכ-1,567 מיליון ליטר, ירידה של 4.1% לעומת שנת 2018, לאחר עלייה של 1.9% בשנת 2018.
- **התנובה הממוצעת לפרה** עמדה בשנת 2019 על 11,852 ק"ג חלב לשנה, ירידה קלה של 1.3% לעומת 2018. **תנובת החלב לפרה בישראל היא עדיין הגבוהה ביותר בעולם.**
- **תפוקת הדבש** נאמדה בשנת 2019 בכ-4,000 טונות, עלייה של 11% לעומת שנת 2018, בהמשך לעלייה של 1.9% בשנת 2018. התנודות בתפוקת הדבש בשנים 2014-2019 נבעו בעיקר משינויים בכמות המשקעים באזורים שונים בארץ.
- בשנת 2019 עלה **מחיר החלב** ב-3.4% (דצמבר 2019 לעומת דצמבר 2018). **מחיר הדבש** עלה בשנה זו ב-1.6% (דצמבר 2019 לעומת דצמבר 2018).

החלב בישראל בשנת 2019

כמות התפוקה הכוללת של חלב (בקר, כבשים ועיזים) בשנת 2019 נאמדה בכ-1,567 מיליון ליטרים, ירידה של 4.1% לעומת שנת 2018. כמות חלב הבקר שהיא כ-97% מכמות החלב, ירדה ב-4.2%, וכמות חלב הצאן שהיא כ-3% מכמות החלב, ירדה ב-1.7%. הכמות כוללת גם את אומדן כמות החלב שנצרכה באופן עצמי (בעיקר במגזר הערבי שבו צריכת חלב העיזים גבוהה).

תרשים 1 - תפוקת חלב בקר, 2000-2019



ערך החלב עבור היצרן ירד ב-7.0% ונאמד בכ-3.1 מיליארד ש"ח - כ-10.3% מסך התפוקה החקלאית. מחיר חלב הבקר ליצרן ירד ב-3.4%, בעקבות ירידת מחיר המטרה לחלב. מחיר חלב העיזים עלה ב-4.8% ומחיר חלב הכבשים עלה ב-2.2%.

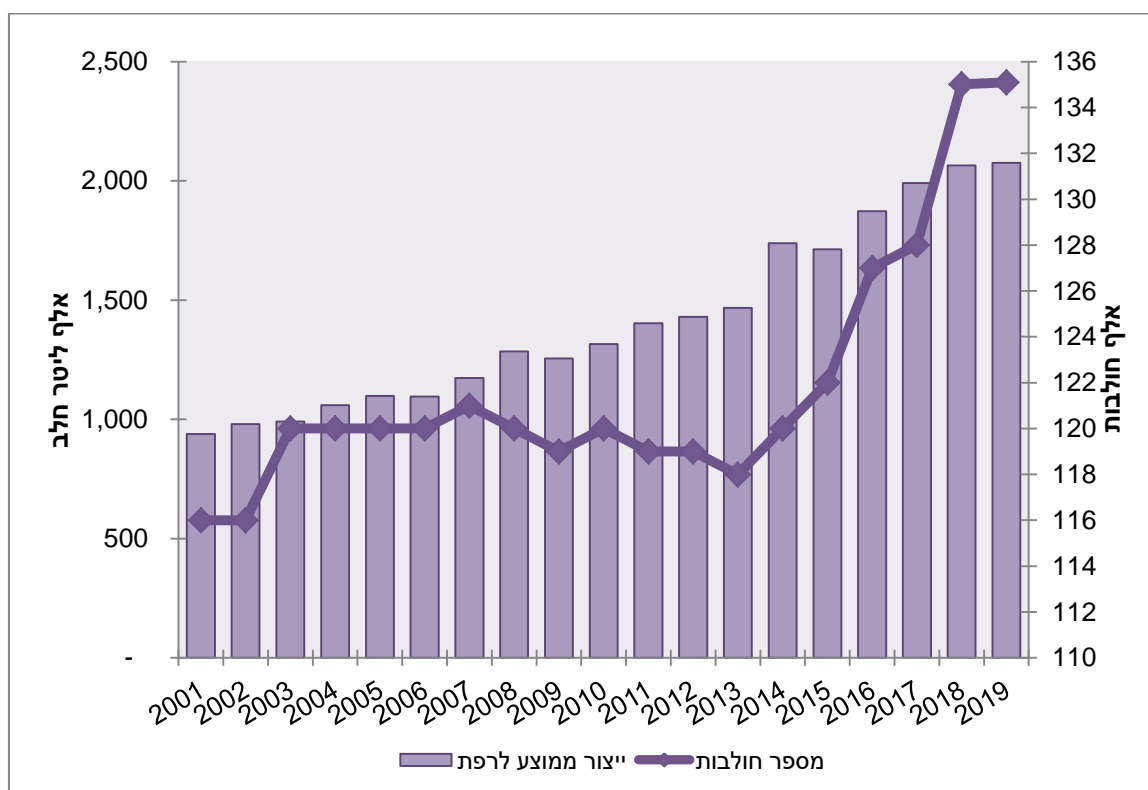
לוח א - ערך החלב לפי סוג, 2019

סוג חלב	מספר חולבות*	מיליוני ש"ח	אחוז
סך הכל	207,600	3,122	100.0
חלב בקר	135,000	2,960	94.8
חלב כבשים	36,000	65	2.1
חלב עיזים	37,000	96	3.1

*מבוסס על הערכה.

תנובת החלב לפרה בישראל נותרה הגבוהה בעולם. בשנת 2019 תפוקת החלב לפרה ירדה במעט ועמדה על כ-11.86 אלף ק"ג חלב לפרה (12.2 אלף ליטר).

תרשים 2 - מספר חולבות וייצור ממוצע לרפת, 2019-2001

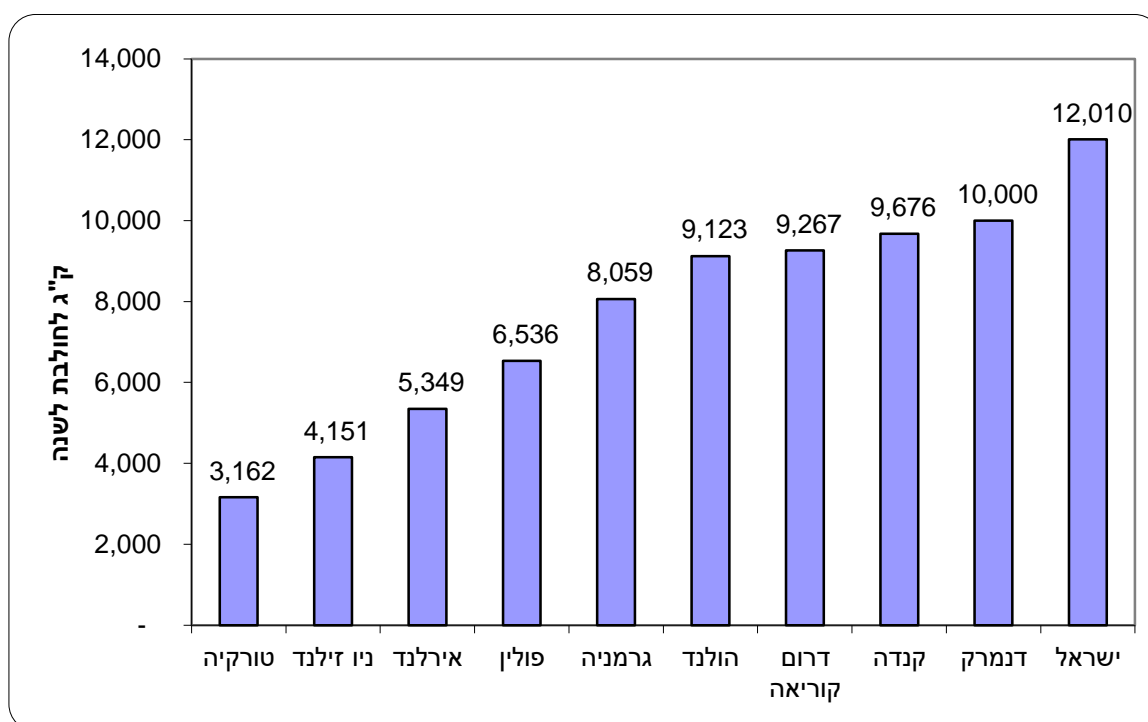


מקור הנתונים: מועצת החלב

בשנת 2019 פעלו בישראל 723 רפתות, ירידה של 3.6% לעומת שנת 2018, ולעומת 1,250 רפתות שפעלו בשנת 2001. בשנת 2019 מספר הרפתות שפעלו במגזר המשפחתי היה 547, ירידה של 4.4% לעומת שנת 2018. מספר הרפתות שפעלו במגזר הקיבוצי היה 163, ירידה מזערית לעומת 2018. בנוסף על כך, פעלו 12 רפתות בבתי ספר חקלאיים ורפת מחקרית אחת.

משנת 2001 עד 2019 עלה מספר החולבות מ-116,000 ל-135,000. הגידול במספר החולבות, למרות הירידה במספר הרפתות, נבע מעלייה בתפוקות יחידת הייצור, מהתייעלות מבנית ומהרפורמה שחלה בענף.

תרשים 3 - תנובת החלב לפרה חולבת - השוואה בין-לאומית, 2018



מקור הנתונים: The International Committee for Animal Recording (ICAR)
 מקדם המרה מליטר לק"ג חלב: 1 ליטר = 1.031 ק"ג

הדבש בישראל בשנת 2019

תפוקת הדבש בישראל בשנת 2019 עמדה על 4,000 טונות, עלייה של 11.0% (3,600 טונות בשנת 2018). ערך הדבש נאמד ב-68.8 מיליון ש"ח, מחיר הדבש ליצרן לא השתנה לעומת השנה הקודמת. השינויים בכמות נובעים בעיקר משינויים בפריחה בעונת האביב שנגרמו מעלייה במשקעים ברחבי הארץ. תפוקת הדבש בישראל נובעת מכ-120 אלף כוורות. היבול הממוצע בכל כוורת היה כ-30 ק"ג. כמות זו לא סיפקה את כל הביקוש המקומי לדבש במדינת ישראל. ב-2019 יובא לישראל כ-1,125 טונות דבש, לעומת 1,699 טונות בשנת 2018.

המחיר הממוצע של חלב ומוצריו ודבש בשנת 2019

בשנת 2019 עלה מחיר החלב ב-3.4% (דצמבר 2019 לעומת דצמבר 2018). מחיר הדבש עלה בשנה זו ב-1.6% (דצמבר 2019 לעומת דצמבר 2018).

בשנת 2019 היה מחיר ליטר חלב מפוסטר 5.83 ש"ח בממוצע, מחיר 100 גרם גבינה צהובה קשה מחלב בקר - 4.56 ש"ח בממוצע, מחיר 250 גרם גבינה לבנה רכה - 4.68 ש"ח בממוצע, מחיר 250 גרם גבינת קוטג' - 5.67 ש"ח בממוצע ומחיר 350 גרם דבש - 20.02 ש"ח בממוצע.

לוח ד - יצוא מוצרי חלב (באלפי דולר ארה"ב)

שנה	חלב ושמנת	מי גבינה	גבינה	דבש טבעי	גלידה
2015	5,493	1,349	7,713	159	3,824
2016	376	882	7,234	251	3,667
2017	783	192	7,772	212	3,181
2018	2,141	521	7,657	265	4,000
2019	1,846	462	7,273	379	4,169

לוח ה - יבוא מוצרי חלב¹ (באלפי דולר ארה"ב)

שנה	חלב ושמנת	חמאה, שמנים, וממרחים תוצרת חלב	גבינה	דבש טבעי	גלידה
2015	23,484	6,561	37,238	2,877	7,115
2016	23,857	11,285	46,360	4,490	8,435
2017	30,007	12,361	55,478	5,586	12,018
2018	27,230	13,846	59,228	5,136	18,007
2019	32,055	28,397	66,250	3,290	20,910

¹ לפי CIF (כולל ביטוח הובלה).