

## חדר בריחה בנושא ירושלים – לצאת מהחומות

במהלך מלחמת ששת הימים אוחדה העיר ירושלים. בשנת 1998, כ-30 שנה לאחר שחרור ואיחוד העיר, הוחלט לחוקק את חוק יום ירושלים ולהפוך יום זה לחג לאומי.

אנו מזמינים אתכם לחזור לסיפורים שליוו את העיר ומלווים אותה עד היום, להכיר דמויות, אתרים מיוחדים ומקומות שמספרים את סיפורה ולצאת יחד למסע שיוביל אתכם להכיר את העיר כולה.

### ההנחיות למשחק:

#### הכנות:

- עליכם להדפיס את [העזרים](#), ולהכניס אותם לשש מעטפות שונות.
- יש להחביא כל מעטפה לפי המפורט בטבלה. את המעטפה של תחנה הפתיחה מוסרים למשתתפים ביד. ✚ שימו לב: צריך לגזור חלק מהעזרים.

#### מהלך המשחק:

על הקבוצה לעבור בשש התחנות של המשחק לפי הסדר. פתרון תחנה אחת ישלח את המשתתפים לתחנה הבאה. הקבוצה מסיימת את המשחק כאשר היא מוצאת את משפט הפתרון ("היציאה מחומות העיר העתיקה"), כותבת אותו על הדף ומוסרת אותו למנחה.



## קרן קימת לישראל

החטיבה לחינוך ולקהילה, המחלקה הפדגוגית

אתר חלון ירוק לצעירים

אפשר לשחק כל המשפחה ביחד או לחלק לקבוצות.

כל קבוצה שמשחקת מקבלת מהמנחה את החידה והעזרים הגזורים כפי שהם מפורטים בתחנה מספר 1 – מקומות בירושלים.

**בהצלחה לכולם!**

### טבלת התחנות והתשובות:

מספר תחנה	שם התחנה	הנחיות למנחה	עזרים והנחיות למשחקים העזרים נמצאים <u>בקובץ העזרים למשחק</u> ובקישור: <a href="https://tinyurl.com/y77ngvqz">https://tinyurl.com/y77ngvqz</a>
1	מקומות בירושלים	מחלקים לשחקנים את כרטיסיית ההנחיות בתחילת המשחק. יש <u>לגזור</u> את הכרטיסיות שבהן שמות המקומות, יחד עם 2-3 ההגדרות שמופיעות בכל מקום, בהתאמה לגיל המשתתפים, ולערבב. שימו לב שבשמות המקומות מודגשת אות שממנה מרכיבים את מקום התחנה הבאה. באתרים שאין להם הגדרות כלל ההנחיה היא להרכיב את המילה רק מהאותיות המודגשות. המילה שהרכיבו המשתתפים תוביל אותם לתחנה הבאה.	לפניכם שמות של מקומות בירושלים. התאימו בין ההגדרות למקומות והרכיבו מהאותיות המודגשות של המקומות שאין להם הגדרות בכלל את המילה שתוביל אתכם לתחנה הבאה. - מילת הפתרון מורכבת מהאותיות המודגשות באתרים שאין עבורם הגדרות.

## קרן קימת לישראל

### החטיבה לחינוך ולקהילה, המחלקה הפדגוגית

### אתר חלון ירוק לצעירים

התשובה: עיתון

תחנה מס' 1 - זיהוי תקופת

במהלך מלחמת ששת הימים שחררה העיר ירושלים ולרגל חגיגות 30 שנה לשחרור ואיחוד העיר הוחלט לחקוק את חוק יום ירושלים ולהפוך יום זה ליום חג לאומי. אנו מזמינים אותך לחזור לסיפורים שליוו את העיר ומלווים אותה עד היום ולהכיר דמויות, אתרים מיוחדים ומקומות שמסמלים את העיר ומאפשרים לכם לצאת מחזמותיה של העיר!!!

לפניכם מספר מקומות בעיר מצאו את ההגדרות המתאימות לכל מקום והרכיבו מהאותיות המודגשות במקומות שאין להם הגדרות את המקום בו מחכה לכם התחנה הבאה.... בהצלחה!!!

האזנה	הגדרה	הגדרה	הגדרה	הגדרה	הגדרה	האזנה
	המטל המערבי	חלקו מוסתר וחלקו גלוי	לא זז מהמקום כבר הרבה זמן	הוא מכיל צמחים ואבנים	מקבל הרבה פתקים	בעל חשיבות דתית, לאומית והיסטורית
	כנסת	מאחד 120 חברים מדרגים או דעות שונים	יש בה הרבה ועדות	שמה ומספר חברה לקוח מהתקופה הפרסית בארץ	מציעה ומאשרת חוקים	

3

2

זיהוי דמויות ומציאת מוטיב משותף – שייתן לכם

**תחנה זו יש להחביא בתוך עיתון.**  
**לאחר שגזרתם את התמונות של הדמויות כחלקי פאזל או בתמונות שמחולקות בקווים.**

בעיתון שלפניכם מסתתרות דמויות של אישים הקשורים לעיר ירושלים. הרכיבו את התמונות

## קרן קימת לישראל

החטיבה לחינוך ולקהילה, המחלקה הפדגוגית

אתר חלון ירוק לצעירים

<p>ומצאו במסרים שמופיעים בהן את מקומה של התחנה הבאה...</p>	<p>שמות הדמויות והמשפטים שבכל תמונה:</p> <ol style="list-style-type: none"> <li>1. הרב גורן – כתב ספר בשם "תרומות גורן".</li> <li>2. משה דיין – אמר: "ידידינו האמריקאים מציעים לנו כסף, נשק ועצות. אנחנו לוקחים את הכסף, לוקחים את הנשק ומסרבים לעצות".</li> <li>3. טדי קולק – היה חתן פרס ישראל על תרומה מיוחדת למדינה.</li> <li>4. צבי הרמן שפירא – אסף תרומות לרכישת קרקעות באמצעות "פושקע" (קופסת פח).</li> <li>5. משה (חיים) מונטיפיורי – נאמר עליו בשיר: "ופה מתן בסתר ושמה נדבה".</li> </ol> <p>המוטיב החוזר בכל המשפטים מדבר על תרומה, נדבה ומזכיר את "הפושקע", הכינוי שנתנו ל"קופסה</p>	<p>רמז למקום שבו מסתתרת החידה הבאה</p>	
--	--	--	--

## קרן קימת לישראל

### החטיבה לחינוך ולקהילה, המחלקה הפדגוגית

### אתר חלון ירוק לצעירים

בעיתון שלפניכם מסתתרים חלקי דמויות של אישים שקשורים לעיר ירושלים. הרכיבו את התמונות ומצאו במסרים שמופיעים בדמויות את מיקומה של התחנה הבאה!!

הכחולה" ולכן יש להחביא את הפתק הבא בקופת צדקה ואם יש, עדיף כמובן בקופסה הכחולה.






התשובה: תרומה



## קרן קימת לישראל

### החטיבה לחינוך ולקהילה, המחלקה הפדגוגית

### אתר חלון ירוק לצעירים

			
<p>למצוא מילה משותפת לכל התמונות על מנת למצוא את מיקומה של החידה הבאה.</p> <div style="border: 1px solid black; padding: 10px; margin: 10px auto; width: 80%;"> <p style="text-align: center;">מהי המילה משותפת לכל התמונות?</p> <div style="display: flex; justify-content: space-around; align-items: center;"> <div style="border: 1px solid gray; padding: 5px; text-align: center;">  </div> <div style="border: 1px solid gray; padding: 5px; text-align: center;">  </div> </div> <div style="display: flex; justify-content: space-around; align-items: center; margin-top: 10px;"> <div style="border: 1px solid gray; padding: 5px; text-align: center;">  </div> <div style="border: 1px solid gray; padding: 5px; text-align: center;">  </div> </div> <p style="text-align: center; font-size: small;">חפשו את החידה הבאה ליד תמונתה של הפילה שטיצאנט</p> </div>	<p style="color: red; text-align: center;"><b>את החידה יש להחביא בקופת צדקה ואם יש קופסה כחולה – מומלץ ביותר.</b></p> <p>המשימה בתחנה זו היא למצוא מילה משותפת לכל התמונות. כל תמונה מייצגת את אחד משמות העיר ירושלים, מלבד האריה שהוא סמל העיר וגם מופיע בדגל שבט יהודה (שם נוסף לעיר ירושלים):</p> <ol style="list-style-type: none"> <li>1. "ציון" – תמונה של בול ציון.</li> <li>2. "אריאל" – לוגו של העיר אריאל.</li> <li>3. "עין העולם" – תמונה של עין וכדור העולם בתוכו.</li> <li>4. אריה – תמונה של אריה, סמל העיר, מופע גם בדגל של שבט יהודה.</li> </ol> <p style="text-align: right;">תשובה: ירושלים</p>	<p>מילה משותפת</p>	<p>3</p>

## קרן קימת לישראל

החטיבה לחינוך ולקהילה, המחלקה הפדגוגית

אתר חלון ירוק לצעירים

<p>החידה:</p> <p>"כעיר שחברה לה יחדיו" (תהלים קכב ג) – שירים ופתגמים רבים נכתבו על העיר ירושלים לפני כרטיסיות עם מילים שמרכיבים פתגמים הקשורים לעיר ירושלים. הרכיבו 5 פתגמים מכל המילים ואם פותרם נכון תוכלו להפוך את הפתגמים ולהגיע לחידה הבאה...</p> <p>"כעיר שחברה לה יחדיו" (תהלים קכב ג) – שירים ופתגמים רבים נכתבו על העיר ירושלים לפני כרטיסיות עם מילים שמרכיבים פתגמים הקשורים לעיר ירושלים. הרכיבו את חמשת הפתגמים המסתתרים בהן, ואם פותרם נכון תוכלו להפוך את הפתגמים ולקבל את מיקום החידה הבאה...</p>	<p><b>חידה זו יש להחביא ליד תמונה של העיר ירושלים</b> (לשימושכם, <a href="#">קישור לתמונות אלבום ירושלים בחלון ירוק</a>)</p> <p>יש לכתוב מאחורי אחד הביטויים את שם המקום שבו מוסתרת החידה הבאה – יש לכתוב מילה מאחורי כל אות של ביטוי. לאחר מכן יש לגזור את המילים של כל המשפטים ולערבב. על המשתתפים לחבר את כל המשפטים ולמצוא את המשפט שמאחוריו מסתתר מיקום החידה הבאה.</p> <p>לדוגמה: "חפשו ליד מערכת השמע"/"חפשו ליד הטלפון הנייד"/"חפשו ליד הרמקול"</p> <p>בחידה זו המשתתפים צריכים להרכיב את המשפטים הבאים:</p> <ol style="list-style-type: none"> <li>1. "אם אשכח ירושלים תשכח ימיני".</li> <li>2. "עשרה קבין של יופי ירדו לעולם, תשעה מהם נטלה ירושלים ואחד כל העולם כולו".</li> </ol>	<p>ביטויים ושירים</p>	<p>4</p>
---	---	-----------------------	----------

## קרן קימת לישראל

החטיבה לחינוך ולקהילה, המחלקה הפדגוגית

אתר חלון ירוק לצעירים

<table border="1"> <tr> <td>אם</td> <td>אשכחך</td> <td>ירושלים</td> <td>תשכח</td> <td>ימיני</td> </tr> <tr> <td>לעולם</td> <td>תשעה</td> <td>מהם</td> <td>נטלה</td> <td>ירושלים</td> </tr> <tr> <td>ירושלים</td> <td>גילו</td> <td>בה</td> <td>גילו</td> <td>בה</td> </tr> <tr> <td>לה</td> <td>ירושלים</td> <td>של</td> <td>זהב</td> <td>ושל</td> </tr> <tr> <td>שיריך</td> <td>אני</td> <td>כינור</td> <td>את</td> <td></td> </tr> <tr> <td>עשרה</td> <td>קבין</td> <td>של</td> <td>יופי</td> <td>ירדו</td> </tr> <tr> <td>ואחד</td> <td>כל</td> <td>העולם</td> <td>כולו</td> <td>שישו</td> </tr> <tr> <td>כל</td> <td>אוהביה</td> <td>ירושלים</td> <td>הרים</td> <td>סביב</td> </tr> <tr> <td>נחשת</td> <td>ושל</td> <td>אור</td> <td>הלא</td> <td>לכל</td> </tr> </table>	אם	אשכחך	ירושלים	תשכח	ימיני	לעולם	תשעה	מהם	נטלה	ירושלים	ירושלים	גילו	בה	גילו	בה	לה	ירושלים	של	זהב	ושל	שיריך	אני	כינור	את		עשרה	קבין	של	יופי	ירדו	ואחד	כל	העולם	כולו	שישו	כל	אוהביה	ירושלים	הרים	סביב	נחשת	ושל	אור	הלא	לכל	<p>3. "שישו את ירושלים גילו בה, גילו בה כל אוהביה".</p> <p>4. "ירושלים הרים סביב לה".</p> <p>5. "ירושלים של זהב ושל נחשת ושל אור הלא לכל שיריך אני כינור".</p>		
אם	אשכחך	ירושלים	תשכח	ימיני																																												
לעולם	תשעה	מהם	נטלה	ירושלים																																												
ירושלים	גילו	בה	גילו	בה																																												
לה	ירושלים	של	זהב	ושל																																												
שיריך	אני	כינור	את																																													
עשרה	קבין	של	יופי	ירדו																																												
ואחד	כל	העולם	כולו	שישו																																												
כל	אוהביה	ירושלים	הרים	סביב																																												
נחשת	ושל	אור	הלא	לכל																																												
<p>לפניכם כרטיסיות שבהן מסתתרים רמזים לשירים וביטויים הקשורים לירושלים. זהו את השירים על פי הרמזים שמסתתרים בפתקים, ותגלו בין הכרטיסיות שיר אחד שלא נכתב על העיר ירושלים והוא קשור לחג אחר שנחגוג בקרוב... אם מצאתם את השיר, חפשו את החידה הבאה במוצר שמוזכר בו.</p>	<p><b>חידה זו יש להחביא ליד מערכת שממנה אפשר לשמוע שירים על ירושלים: טלפון נייד/ סטריאו/רמקול ועוד. (מומלץ להשמיע שירים שקשורים לירושלים).</b></p> <p>מציאת שירים שקשורים לעיר ירושלים שמסתתרים בחידות. אפשר לגזור את החידות בנפרד או להשאיר אותן כדף משותף. חידה אחת אינה מתייחסת לעיר ירושלים והיא אחד מהשירים שמובילים את החג הבא (שבועות).</p>	זיהוי שירים	5																																													



## קרן קימת לישראל

החטיבה לחינוך ולקהילה, המחלקה הפדגוגית

אתר חלון ירוק לצעירים

<p>לפניכם כרטיסיות שבהם מסתתרות שירים על העיר ירושלים עליכם לזהות את השירים על פי הרמזים שמסתתרים בפתקים. בין הכרטיסיות מסתתר שיר שאינו נכתב על העיר ירושלים והוא קשור לחג אחר שנחוג בקרוב.... אם מצאתם את השיר תחפשו את החידה הבאה במוצר שמוזכר בו.</p> <p>נורת חשמל      נעלים      תנ"ך</p> <p>משקפת      שרשרת זהב      לב ואבן</p> <p>לבו ומתוק בישראל      שומר במשך יממה שלמה</p>	<p>מומלץ להשמיע את השירים המופיעים בפתרונות ולבקש מהמשתתפים לזהות את השיר או להצטלם כשהם שרים במחרוזת קטע קצר מכל שיר.</p> <p>פתרונות:</p> <ol style="list-style-type: none"> <li>1. ירושלים של זהב – שרשרת זהב</li> <li>2. מעל פסגת הר הצופים – משקפת</li> <li>3. על חומותיך ירושלים הפקדתי שומרים כל היום וכל הלילה – שומר במשך יממה</li> <li>4. עומדות היו רגלינו – נעליים</li> <li>5. הכותל – לב ואבן</li> <li>6. ירושלים אורו של עולם – נורת חשמל</li> <li>7. כי מציון תצא תורה – תנ"ך</li> <li>8. ארץ זבת חלב ודבש – לבן ומתוק בישראל</li> </ol> <p>התשובה: "ארץ זבת חלב ודבש" – יוצא הדופן שרומז על מיקומה של החידה הבאה בכד חלב.</p>		
<p>ההנחיה:</p>	<p>חידה זו יש להחביא בכד חלב. אפשר ליד קרטון, בקבוק חלב ריק או שקית חלב ריקה.</p>	<p>זיהוי סמלים</p>	<p>6</p>

## קרון קימת לישראל

החטיבה לחינוך ולקהילה, המחלקה הפדגוגית

אתר חלון ירוק לצעירים

כל סמל מייצג רעיון או מסר שמסתתר בתמונה או במלל. לפניכם מקבץ קטן של סמלים שקשורים לעיר ירושלים בעבר או בהווה. הסמלים מעוררים הזדהות ותחושת השתייכות, מזכירים ומדגישים רעיונות וערכים. חלק מהסמלים מלווים אותנו עוד מימי טרום הקמת המדינה ומחברים אותנו להיסטוריה של העם והארץ.

בתחנה זו נסו לזהות את הסמלים ששינו קצת את צבעם ואת צורתם וכך גם תלמדו להכיר את מה שמסתתר מאחורי כל סמל. אם הצלחתם לזהות את השם המתאים תוכלו למצוא את הסיסמה לשחרור העיר.

יש להדפיס את הטבלה עם הסמלים (22 סמלים) המוסתרים לזיהוי. על המשתתפים לזהות את הסמל ולהרכיב את קוד הסיום למשחק מאותיות המסומנות באדום בכל סמל.

"היציאה מחומות העיר העתיקה"

מצ"ב דף פתרון לבדיקת התשובות



קוד סיום: תיכנסו לחומות העיר העתיקה

ה = סמל ישראל	מ = מדינת ישראל	ס = סניף	ה = חנוכה	ר = רבנות ישראל	ת = תלמידי ישראל	ה = חנוכה	ה = חנוכה
י = ירושלים	א = אגודת ישראל	ח = חנוכה	י = ירושלים	ע = עיר	ה = חנוכה	ה = חנוכה	ה = חנוכה
ש = ש"ס	ה = חנוכה	ו = וועד	ת = תלמידי ישראל	ק = קהל	ה = חנוכה	ה = חנוכה	ה = חנוכה